

CORTE  
ATERRO

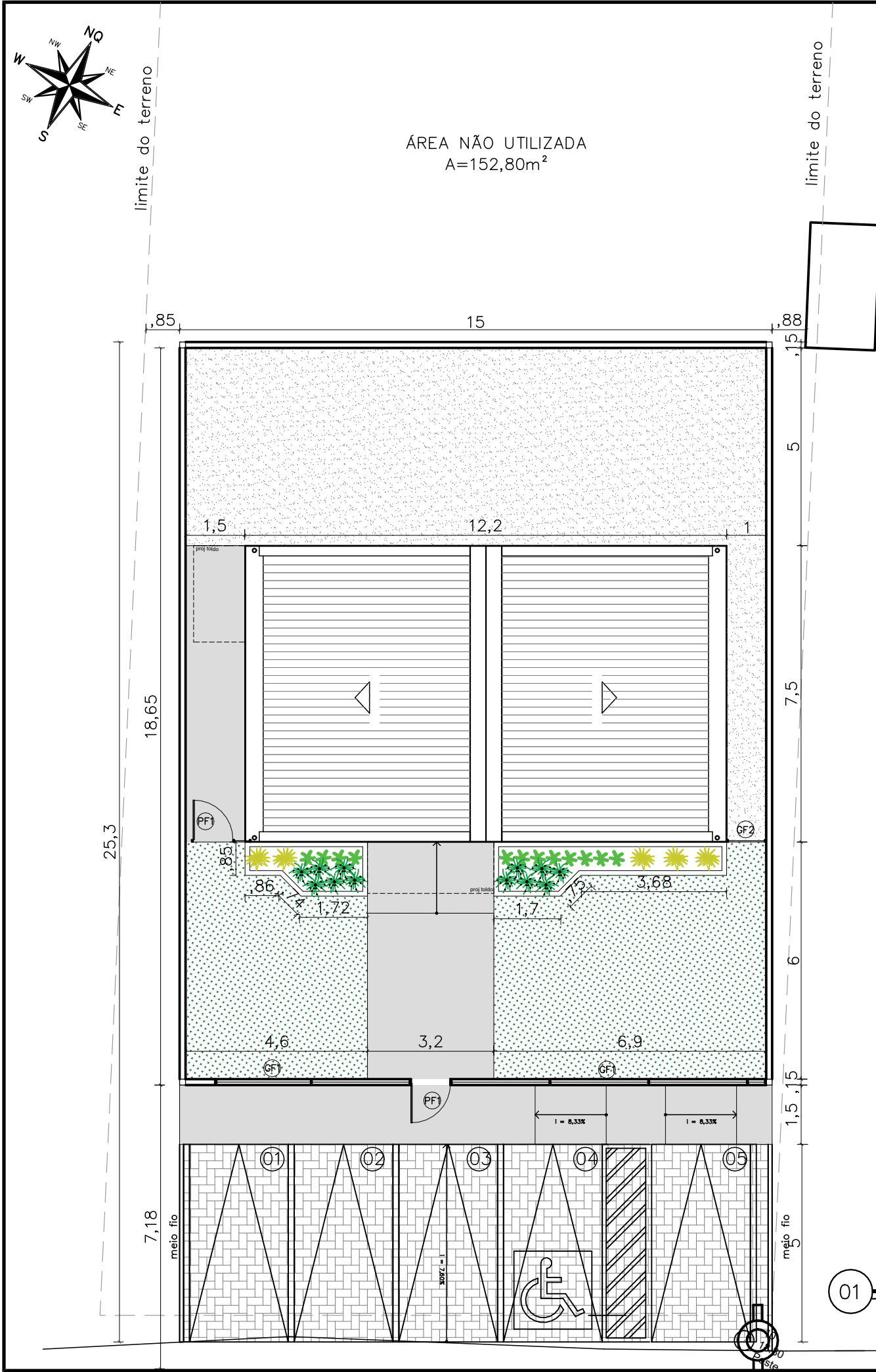
02 CORTES E ATERRO  
ESCALA 1/125



01 LOCALIZAÇÃO  
SEM ESCALA

02 SITUAÇÃO  
ESCALA 1/125





NOTAS

MURETAS H=0.50M:

- 1 – FACE EXTERNA E EXTERNA: TEXTURA ACRILICA NA COR BRANCA SOBRE REBOCO COM IMPERMEABILIZAÇÃO;
- 2 – PINGADEIRA PRÉ MOLDADA COM PINTURA EM TINTA PRA PISO NA COR CINZA MÉDIO.

PAISAGISMO

1-AS MUDAS DEVERÃO SER PLANTADAS COM TERRA PRETA, ADUBO COMPOSTADO E A FORRAÇÃO EM SEIXO ROLADO BRANCO

GRADIL:

- 1 – O GRADIL INDICADO PELO PAISAGISMO DEVERÁ RECEBER PINTURA EM ESMALTE SINTÉTICO SOBRE BASE ANTICORROSIVA
- 2 – TODAS AS PEÇAS DEVERÃO SER EM AÇO GALVANIZADO

PF1-PORTÃO EM GRADIL NYLOFORT 3D, MALHA 20X5CM, Ø 5MM, PINTURA BRANCA, BELGO OU SIMILAR (1,00X2,50M)

GF1- GRADIL NYLOFORT 3D, MALHA 20X5CM, Ø 5MM 250X203 CM, PINTURA BRANCA, BELGO OU SIMILAR

GF2- GRADIL NYLOFORT 3D, MALHA 20X5CM, Ø 5MM 250X243 CM, PINTURA BRANCA, BELGO OU SIMILAR

QUADRO DE ÁREAS

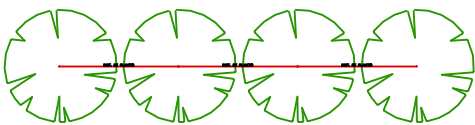
área do lote	584,66m²
atme	
alml	85,67%
área construída	90,27 m²
área livre	494,39m²
área permeável	300,471 m²
taxa de permeabilidade	51,39%

CONVENÇÕES

PISO	Colchão de brita
	Grama esmeralda – Zoysia japonica
	Piso intertravado
	Piso cimentado

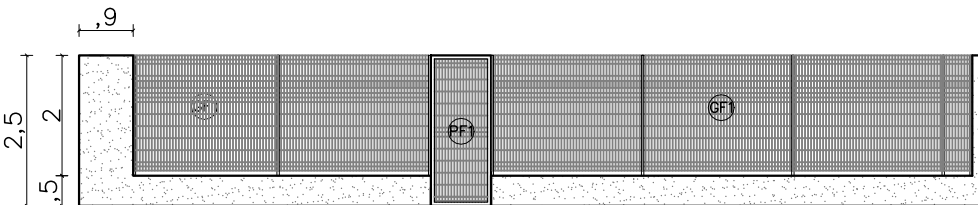
RELAÇÃO DE ESPÉCIES

SIMB.	NOME POPULAR E CIENTÍFICO	PORTE	QTDE.	U.N.	D.P.
	MOREIA – Dietes iridioides especificação.: muda bem formada	0.40	12	muda	0.50
	PODOCARPO – Podocarpus macrophyllus especificação.: muda bem formada	1.20	12	muda	0.40
	PATA DE ELEFANTE – Beaucarnea especificação.: muda bem formada	1.20	5	muda	0.80




NOTA: VER NA TABELA A DISTÂNCIA DE PLANTIO

DETALHE DISTANCIA DE PLANTIO



02 VISTA GRADIL-FRENTE  
ESCALA 1/125



DEFENSORIA PÚBLICA  
do Estado do Maranhão

NÚCLEO DPE-MA EM CONSTRUÇÃO MODULAR

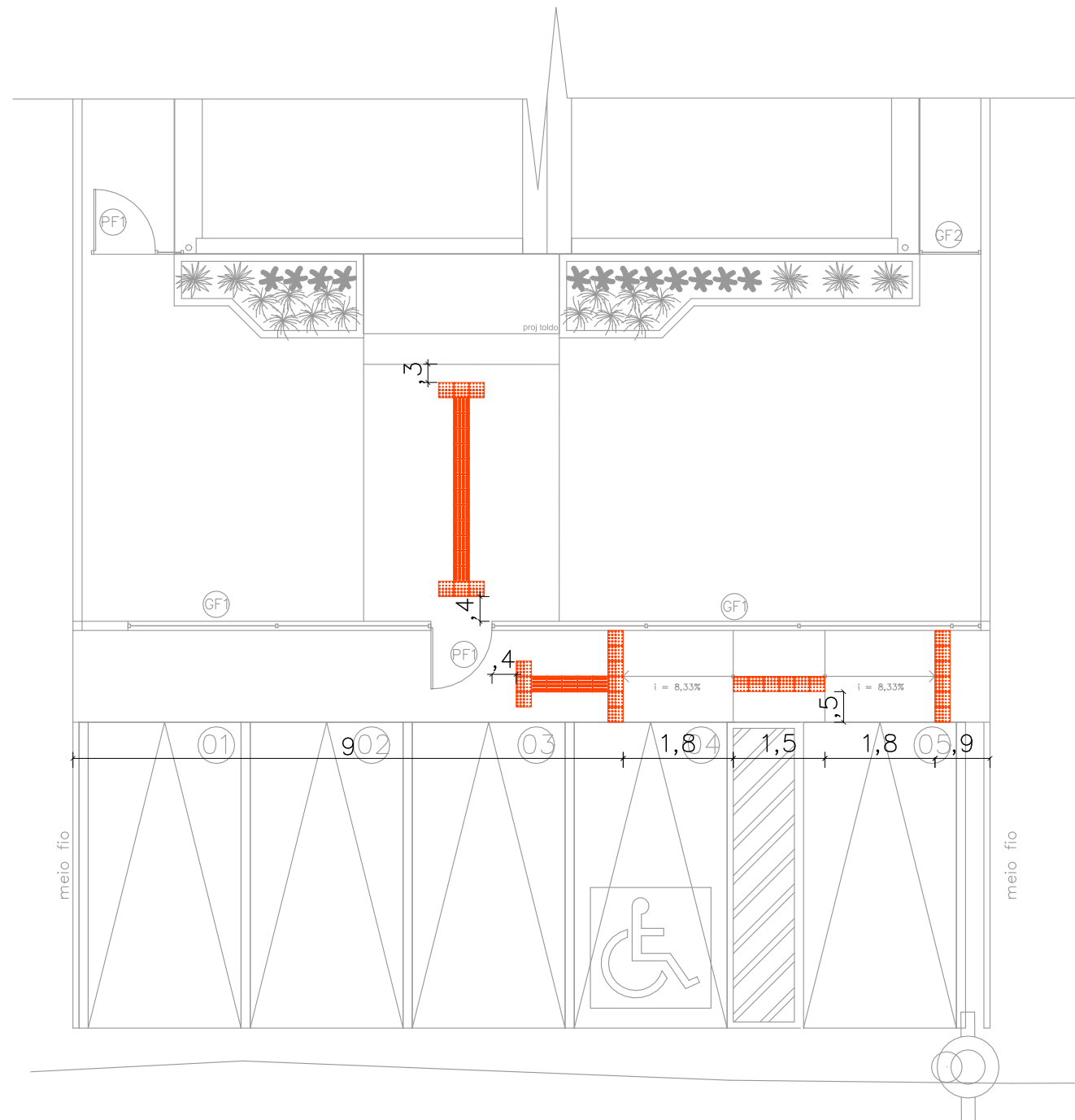
END: 2ª TRAVESSA CAPITÃO ANTÔNIO SERRA FREIRE, BAIRRO NOVA OLINDA, OLINDA NOVA-MA

PROPRIETÁRIO: DPE-MA

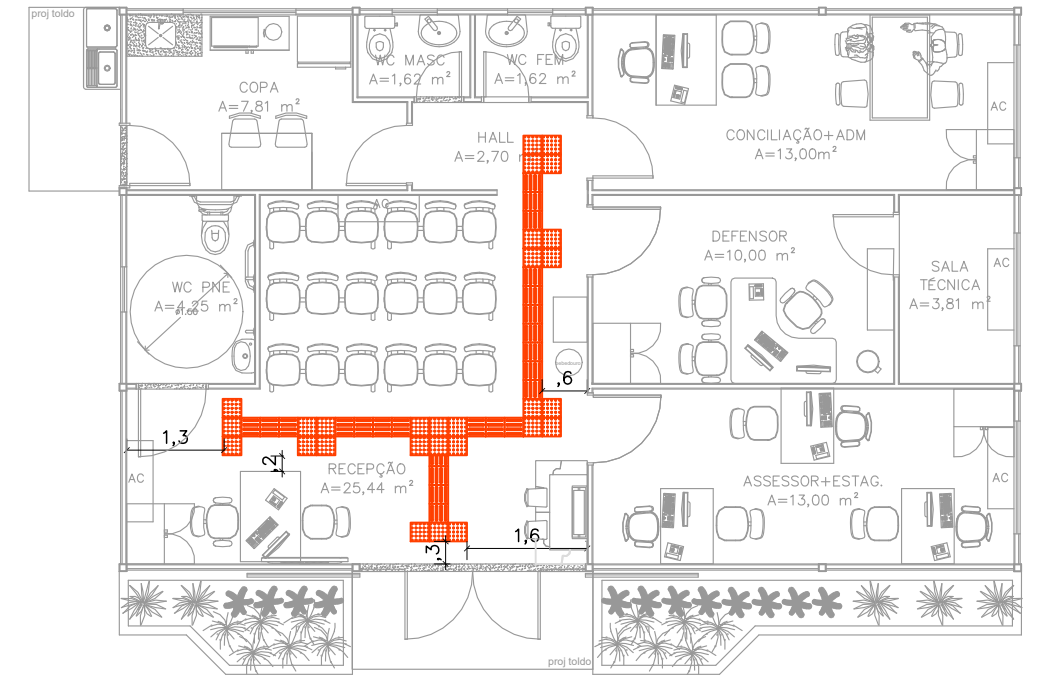
DISCRIMINAÇÃO: IMPLANTAÇÃO E VISTA GRADIL

DATA: MAI/2023      ESC: 1/125      R00

ARQ  
02/10



01 SINALIZAÇÃO TÁTIL- EXTERNA  
ESCALA 1/100



02 SINALIZAÇÃO TÁTIL- INTERNA  
ESCALA 1/100

CONVENÇÕES		
PISO		PISO TÁTIL ALERTA
		PISO TÁTIL DIRECIONAL

**NOTAS**  
**SINALIZAÇÃO EXTERNA:**  
 1-PISO TÁTIL DIRECIONAL E/OU ALERTA, DE CONCRETO, AZUL, P/DEFICIENTES VISUAIS, DIMENSÕES 25X25CM, APLICADO COM ARGAMASSA INDUSTRIALIZADA AC-II, REJUNTADO.  
**SINALIZAÇÃO INTERNA:**  
 1-PISO TÁTIL DIRECIONAL E/OU ALERTA, DE BORRACHA, AZUL, P/DEFICIENTES VISUAIS, DIMENSÕES 25X25CM, APLICADO COM COLA DE CONTATO SOBRE PISO CERÂMICO



**DEFENSORIA PÚBLICA**  
do Estado do Maranhão

NÚCLEO DPE-MA EM CONSTRUÇÃO MODULAR  
 END: 2ª TRAVESSA CAPITÃO ANTÔNIO SERRA FREIRE, BAIRRO NOVA OLINDA, OLINDA NOVA-MA  
 PROPRIETÁRIO: DPE-MA  
 DISCRIMINAÇÃO: PISO TÁTIL  
 DATA: MAI/2023 ESC: 1/50 R00

**ARQ**  
**03/10**

PROJETO ARQUITETÔNICO: NAYANNE FEQUES A69236-0/MA